

वित्तीय वर्ष 2024-2025

वर्ष 2022-2023 के वास्तविक आँकड़े, वर्ष 2023-2024 के बजट अनुमान तथा संशोधित अनुमान एवं वर्ष 2024-2025 के आय-व्ययक अनुमानों के तुलनात्मक विवरण निम्नलिखित तालिका में प्रदर्शित हैं -

(₹ करोड़ में)

बजट का सार				
	2022-2023 वास्तविक आँकड़े	2023-2024 बजट अनुमान	2023-2024 संशोधित अनुमान	2024-2025 बजट अनुमान
1. राजस्व लेखे की प्राप्तियाँ	417241.50	570865.66	525217.84	606802.40
2. कर राजस्व *	343832.45	445871.59	410866.44	488902.84
3. करेत्तर राजस्व @	73409.05	124994.07	114351.40	117899.56
4. पूँजी लेखे की प्राप्तियाँ	68184.26	112427.08	102427.08	114531.42
5. ऋणों की वसूली	1337.32	3312.18	3312.18	3298.63
6. उधार और अन्य देयताएं (जिसमें भारतीय रिजर्व बैंक से अर्थोपाय अग्रिम)	66846.94 0.00	109114.90 10000.00	99114.90 0.00	111232.79 10000.00
7. कुल प्राप्तियाँ (1+4)	485425.76	683292.74	627644.92	721333.82
8. राजस्व लेखे पर व्यय जिसमें	379978.06	502354.01	454771.32	532655.33
9. ब्याज अदायगियाँ	43007.98	52755.56	49316.64	53711.99
10. पूँजी लेखे पर व्यय जिसमें	125927.49	187888.42	177591.05	203782.38
11. पूंजीगत परिव्यय	93028.39	147617.29	146177.12	154747.47
12. ऋण की अदायगियाँ (जिसमें भारतीय रिजर्व बैंक से प्राप्त अर्थोपाय अग्रिम का प्रतिदान सहित)	22690.46 0.00	31181.43 10000.00	21317.81 0.00	39806.17 10000.00
13. कुल व्यय (8+10)	505905.55	690242.43	632362.37	736437.71
14. राजस्व बचत (1-8)	37263.44	68511.65	70446.52	74147.07
15. राजकोषीय घाटा	64636.27	84883.16	82514.54	86530.51
16. प्रारम्भिक घाटा (15-9)	21628.29	32127.60	33197.90	32818.52

* इसमें राज्य का स्वयं का कर राजस्व एवं केन्द्रीय करों में राज्याँश सम्मिलित है ।

@ इसमें राज्य का स्वयं का करेत्तर राजस्व एवं केन्द्र से प्राप्त अनुदान सम्मिलित है ।



बजट : एक दृष्टि में

2024-25

उत्तर प्रदेश सरकार



फरवरी 2024



प्रमुख आर्थिक बिंदु (बजट 2024-25)

₹ 7.36
लाख करोड़

बजट का आकार
2023-24 के सापेक्ष वृद्धि 6.7%

व्यय

राजस्व
व्यय

₹5.33
लाख करोड़

पूंजीगत
व्यय

₹2.04
लाख करोड़

पूंजीगत
परिव्यय

₹ 1.55
लाख करोड़

प्राप्तियां

कुल प्राप्तियां

₹7.21
लाख करोड़

राजस्व
प्राप्तियां

₹6.07
लाख करोड़

पूंजीगत प्राप्तियां

₹1.14
लाख करोड़

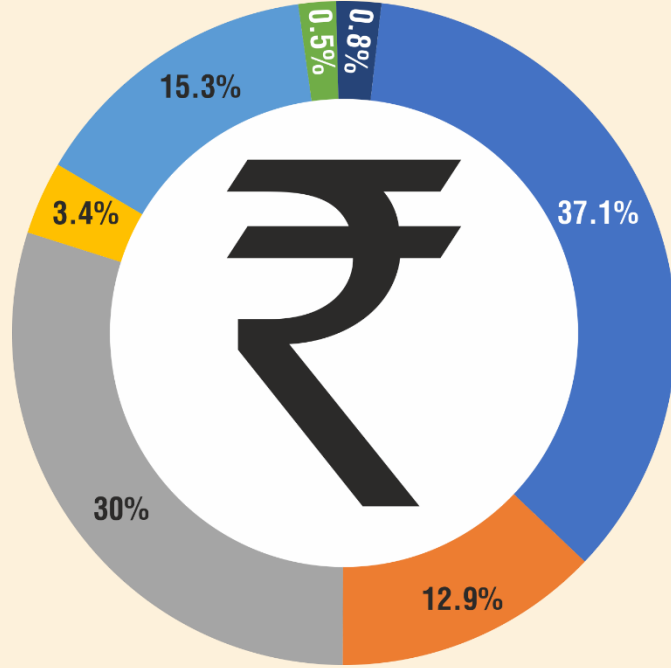
राज्य की अपनी
कर प्राप्तियां (SOTR)

₹2.70
लाख करोड़



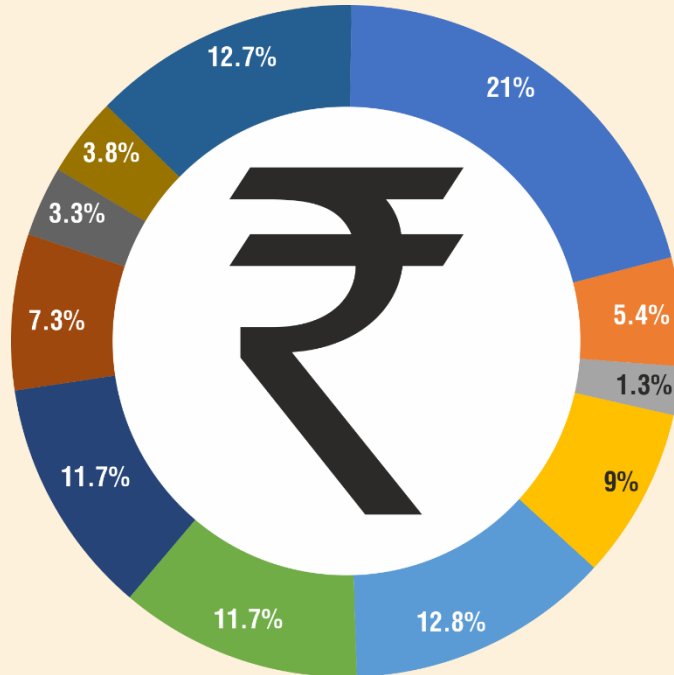
निधि का प्रवाह

₹ रुपया कहां से आता है...



- राज्य का अपना कर राजस्व
- केंद्रीय अनुदान सहायता
- केंद्रीय कर अंतरण
- गैर-कर राजस्व
- सार्वजनिक ऋण प्राप्ति
- ऋण एवं अग्रिम की वसूली
- सार्वजनिक लेखा रसीद (नेट)

₹ रुपया कहां जाता है...



- पूंजीगत व्यय
- कर्ज अदायगी
- ऋण एवं अग्रिम का संवितरण
- सरकार से अनुदान प्राप्त
- वेतन-सरकारी कर्मचारी
- वेतन-सहायता प्राप्त संस्थान कर्मचारी
- पेंशन
- ब्याज भुगतान
- स्थानीय निकायों को अंश वितरण
- सब्सिडी
- अन्य व्यय



प्रमुख आर्थिक बिंदु (बजट 2024-25)



पूँजीगत परिव्यय में वृद्धि

6.19%

राजस्व आधिक्य (GSDP के % में)

2.97%

राजकोषीय घाटा, (GSDP के % में) - राजकोषीय उत्तरदायित्व एवं बजट प्रबंधन (FRBM) 3.5% की सीमा में

3.46%

ऋण, (GSDP के % में), 8.17 रु में

32.7%



समावेशी विकास के लिए बजट: नई योजनाएं



युवा, रोजगार सृजन एवं महिला सशक्तिकरण

- मुख्यमंत्री युवा उद्यमी विकास अभियान
- घरेलू एवं विदेश में रोजगार के अवसरों के लिए युवाओं में क्षमता निर्माण एवं प्रशिक्षण के लिए रोजगार प्रोत्साहन कोष
- राष्ट्रीय फैशन प्रौद्योगिकी संस्थान की स्थापना
- 2 मेगा सरकारी आईटीआई की स्थापना और 69 आईटीआई का उन्नयन
- स्पोर्ट्स साइंस एंड इंजरी सेंटर की स्थापना
- मुख्यमंत्री कन्या सुमंगला योजना के अंतर्गत प्रावधानित राशि ₹15000 से बढ़कर ₹25000 हुई
- वरिष्ठ नागरिक कल्याण कोष का गठन



अवसंरचना विकास एवं औद्योगीकरण

- बुंदेलखण्ड औद्योगिक विकास प्राधिकरण (BIDA) का गठन
- फॉर्च्यून-500 कंपनियों के लिए एफडीआई नीति-2023
- सेमीकंडक्टर नीति-2023
- आगरा-लखनऊ एक्सप्रेसवे और पूर्वांचल एक्सप्रेसवे को जोड़ने के लिए 60 km का नया लिंक एक्सप्रेसवे
- नगरीय क्षेत्रों में स्टार्म वॉटर ड्रेनेज कार्यक्रम हेतु बजट प्रावधान



समावेशी विकास के लिए बजट: नई योजनाएं



अनुसंधान एवं नवरचना

- सरकारी विभागों में AI, ML और अत्याधुनिक तकनीक का उपयोग
- AI सेंटर/उत्कृष्टता केंद्र की स्थापना
- 'एक ट्रिलियन डॉलर लक्ष्य' की प्राप्ति हेतु सांख्यिकीय प्रणालियों (SSS) का सुदृढीकरण एवं ऑनलाइन डेटा स्टोरेज, क्लाउड स्टोरेज सुविधाओं की स्थापना
- आईआईटी कानपुर में 500 बिस्तर के सुपर स्पेशियलिटी अस्पताल वाले स्कूल ऑफ मेडिकल रिसर्च एंड टेक्नोलॉजी की स्थापना



पर्यटन एवं संस्कृति

- अयोध्या, काशी, मथुरा-वृंदावन, नैमिषारण्य,
- विंध्यवासिनी धाम, देवी पाटन और नाथ कॉरिडोर (बरेली) में थीम आधारित अवस्थापना सुविधाओं का विकास
- प्रयागराज में कुंभ संग्रहालय की स्थापना



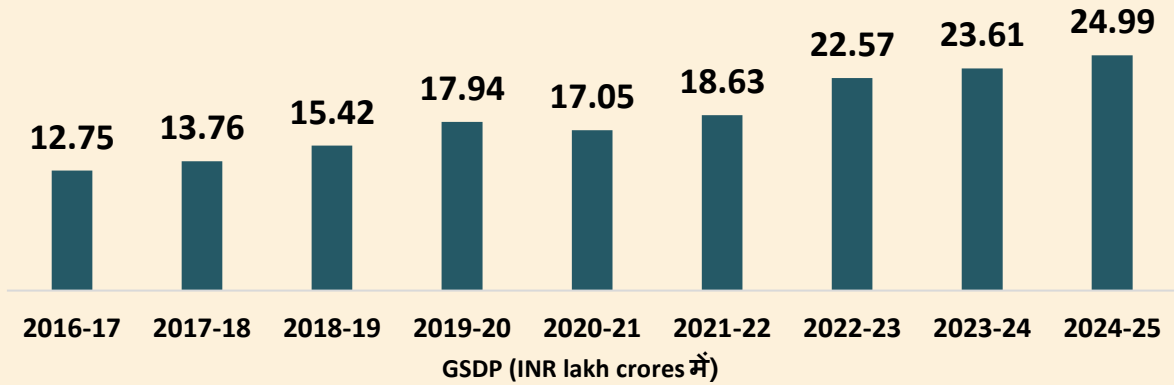
कृषि एवं संबद्ध क्षेत्र

- मुख्यमंत्री खेत सुरक्षा योजना
- राज्य कृषि विकास योजना
- निजी ट्यूबवेल के लिए बिजली की दरों में 100% सब्सिडी
- गन्ने के राज्य परामर्श मूल्य में ₹20 प्रति क्विंटल की बढ़ोतरी
- मुख्यमंत्री लघु सिंचाई योजना
- ऑर्गेनिक कल्चर लैब, टिशू लैब एवं कृषि पर्यटन केंद्र की स्थापना



प्रमुख वित्तीय संकेतक

महामारी के बाद, निरंतर 14% से अधिक का आर्थिक विकास

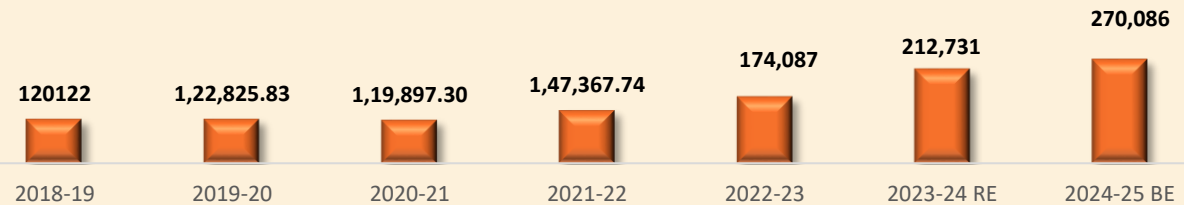


प्राप्तियों में वृद्धि, मुख्यतः राज्य के अपने कर राजस्व के माध्यम से अर्जित

राज्य की राजस्व प्राप्तियां (INR crore)



राज्य का अपना कर राजस्व (INR crore)



पूंजीगत व्यय पर बल

सामाजिक एवं आर्थिक सेक्टरों में पूंजीगत व्यय से विकास

राज्य का कुल व्यय (INR crore)

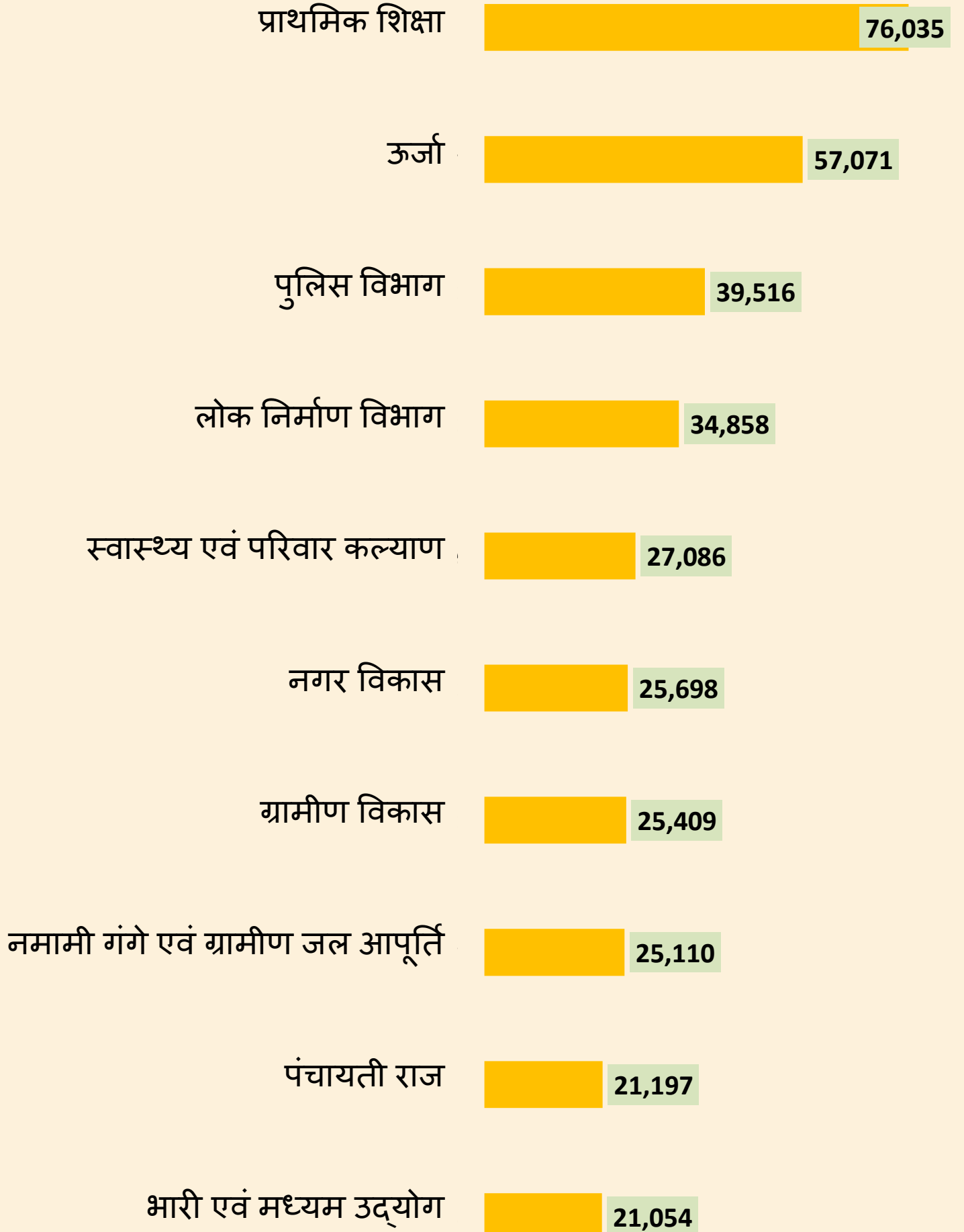


राज्य का कुल व्यय (INR crore)





प्रमुख विभागों को आवंटन (₹करोड़ में)





प्रमुख योजनाओं के लिए आवंटन (₹करोड़ में)



सर्व शिक्षा अभियान

21,310



पेंशन (सामाजिक क्षेत्र)

12,620



जल जीवन मिशन

22,000



मनरेगा (MNREGA)

5,060



राष्ट्रीय ग्रामीण
आजीविका मिशन

3,695



पीएम ग्राम्य सड़क योजना

3,668



पीएम आवास योजना
(ग्रामीण)

2,441



पीएम आवास योजना
(शहरी)

3,948



स्वच्छ भारत मिशन
(ग्रामीण)

4,867



स्वच्छ भारत मिशन
(शहरी)

2,708



समेकित बाल विकास
योजना

5,129



अमृत 2.0

4,500



बजट में नई पहल

ग्रीन बजट

26वां संयुक्त राष्ट्र जलवायु परिवर्तन शिखर सम्मेलन ग्लासगो: प्रधानमंत्री द्वारा पंचामृत कार्यकलाप के लिए भारत की प्रतिबद्धता का संकल्प

बजटीय अनुमान की ग्रीन टैगिंग करने वाला भारत का पहला राज्य



पथप्रवर्तक कदम

लाभ

नीति-निर्धारण, कार्यान्वयन एवं सक्रिय अनुपालन :



सौर ऊर्जा नीति-2022



राज्य जैव ऊर्जा नीति-2022



इलेक्ट्रिक वाहन विनिर्माण एवं गतिशीलता नीति-2022



जैव विविधता को प्रोत्साहन: नमामी गंगे पहल



ग्रीन एनर्जी कॉरिडोर

क्षेत्रवार भागीदारी:

सतत विकास लक्ष्य (SDG) बजट, सामाजिक समानता, आदि के लिए सामूहिक कदम

राजकोषीय ढांचे के दायरे में सततता का सुव्यवस्थीकरण

लाभकारी निजी निवेश: प्रभावी सार्वजनिक व्यय योजना एवं ग्रीन सार्वजनिक निजी भागीदारी (PPP) की पहल

जलवायु लक्ष्यों की प्राप्ति के लिए नीतियों में स्पष्टता को प्रोत्साहन

अस्वीकरण: ग्रीन बजट विश्लेषण के लिए 17 विभागों के प्रस्तावित बजट पर विचार किया गया. ग्रीन स्कोर को परिभाषित करने के लिए यह एक पैमाने की तरह प्रयोग होगा. ग्रीन बजट स्कोर अपनी प्रकृति में परिवर्तनशील है.



प्राथमिकता वाले प्रमुख क्षेत्र (सामाजिक)

गरीबी उन्मूलन के साथ यूपी में 5 करोड़ से अधिक लोगों को गरीबी से बाहर निकाला गया. महिलाओं, युवाओं और किसानों को सशक्त बनाने पर विशेष बल

पिछले वर्ष 35 लाख से अधिक किसानों को दलहन और तिलहन किट का वितरण




मुख्यमंत्री आवास योजना के अंतर्गत 2 लाख से अधिक आवास निर्मित

6.5 लाख व्यक्तियों को यूपी के कौशल विकास मिशन के तहत प्रशिक्षण.



कन्या सुमंगला योजना: मुख्यमंत्री की फलैगशिप योजना के अंतर्गत 17.8 लाख बेटियां लाभान्वित

एक जनपद एक मेडिकल कॉलेज योजना के अंतर्गत 45 जिलों में 66 मेडिकल कॉलेजों की स्थापना



सोलर रूफटॉप अवस्थापना की क्षमता में 4 गुना वृद्धि

हरित कवरेज बढ़ाने के लिए एक वर्ष में 36 करोड़ से अधिक वृक्षारोपण



मुख्यमंत्री युवा स्वरोजगार योजना के तहत 1.80 लाख रोजगार स्वीकृत



प्राथमिकता वाले प्रमुख क्षेत्र (सामाजिक)

उत्तर प्रदेश सरकार अधिकाधिक लाभार्थियों को लाभ पहुंचाने के लिए सभी योजनाओं के सफल कार्यान्वयन को सुनिश्चित करने के लिए समर्पित है



भारत में प्रथम
प्रधानमंत्री मुद्रा योजना




भारत में प्रथम
प्रधानमंत्री जनधन योजना




भारत में प्रथम
पीएम स्वनिधि



भारत में प्रथम
प्रधानमंत्री सुरक्षा बीमा योजना



भारत में प्रथम
प्रधानमंत्री अटल पेंशन योजना



भारत में दूसरा स्थान
प्रधानमंत्री जीवन ज्योति बीमा योजना



उत्तर प्रदेश को **डीबीटी परफॉर्मंस** रैंकिंग में दूसरा स्थान मिला जो राज्य द्वारा किए गए **लक्षित एवं कुशल हस्तांतरण** का प्रमाण है



प्राथमिकता वाले प्रमुख क्षेत्र (आर्थिक)

उच्च विकास को बढ़ावा देने वाली आर्थिक परियोजनाओं के लिए बजट आवंटन

बजट 2024-25



जेवर में एशिया का सबसे बड़ा हवाई अड्डा

₹ 1150
करोड़



एक्सप्रेसवे/एनएच के साथ औद्योगिक नोड्स की कनेक्टिविटी: लखनऊ-आगरा एवं पूर्वांचल

₹ 500
करोड़



राष्ट्रीय ग्रामीण स्वास्थ्य मिशन


₹ 7350
करोड़



14 नए मेडिकल कॉलेज

₹ 964
करोड़

'उद्यम' (UDYAM) के अंतर्गत पंजीकृत एमएसएमई की संख्या : 'उद्यम' में 22 लाख से अधिक एमएसएमई का पंजीकरण सुगम प्रक्रिया का परिचायक



2019
11th → 2022
7th



2019
13th → 2022
6th



2019
11th → 2022
7th



सामाजिक एवं आर्थिक परिणाम

VISION OF THE STATE

सामाजिक परिणाम



पीएमएवाई के अंतर्गत
निर्मित आवास

2017 → 2023
5.68 lakh → 47.82 lakh



मेडिकल कॉलेजों की
संख्या

2017 → 2023
17 → 73



महिला श्रमशक्ति की
भागीदारी

2018 → 2023
14.2% → 32.1%



पर्यटकों की संख्या
में वृद्धि

2017 → 2023
23.7 → 32



नल से पेयजल आपूर्ति
का विस्तार (एचएचएस)

2017 → 2023
2.0% → 72.07 %

अवसंरचना परिणाम



एक्सप्रेसवे की
लंबाई
(KM में)

2017 → 2022
491 → 1,314



एयरपोर्ट्स की
संख्या

2017 → 2022
4 → 19



मेट्रो रेल सिस्टम
की लंबाई
(KM में)

2017 → 2023
9.3 → 108.4
(2 cities) → (5 cities)



विद्युत ऊर्जा की
अवस्थापना क्षमता
(MW में)

2017 → 2023
23,662 → 29,912



सक्षम एवं तैयार उत्तर प्रदेश





Key Features of Budget 2024-25 Government of Uttar Pradesh



February 2024



Economic Highlights (Budget 2024-25, GoUP)

₹ 7.36

Lakh crore

Budget Size

6.7% Increase over 2023-24

Expenditure

Revenue
Expenditure

₹5.33

Lakh crore

Capital
Expenditure

₹ 2.04

Lakh crore

Capital Outlay

₹ 1.55

Lakh crore

Receipts

Total Receipts

₹7.21

Lakh crore

Revenue
Receipts

₹ 6.07

Lakh crore

Capital Receipts

₹ 1.14

Lakh crore

State's own Tax
Revenue (SOTR)

₹ 2.70

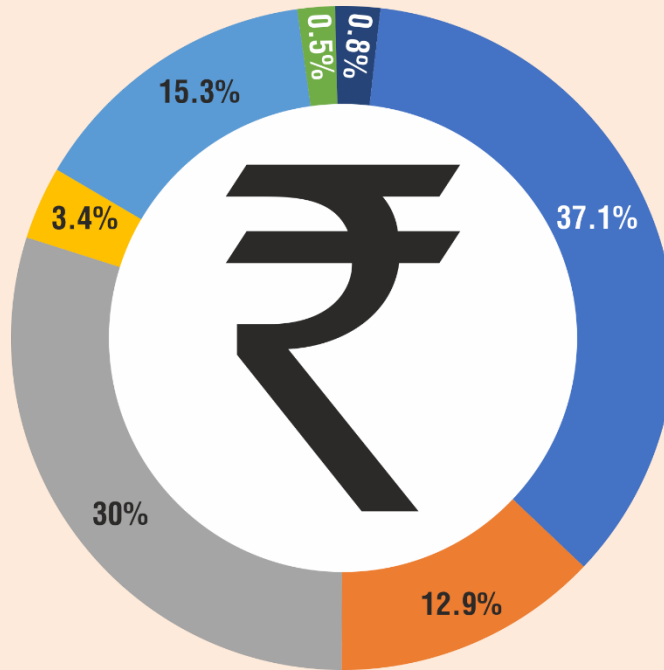
Lakh crore





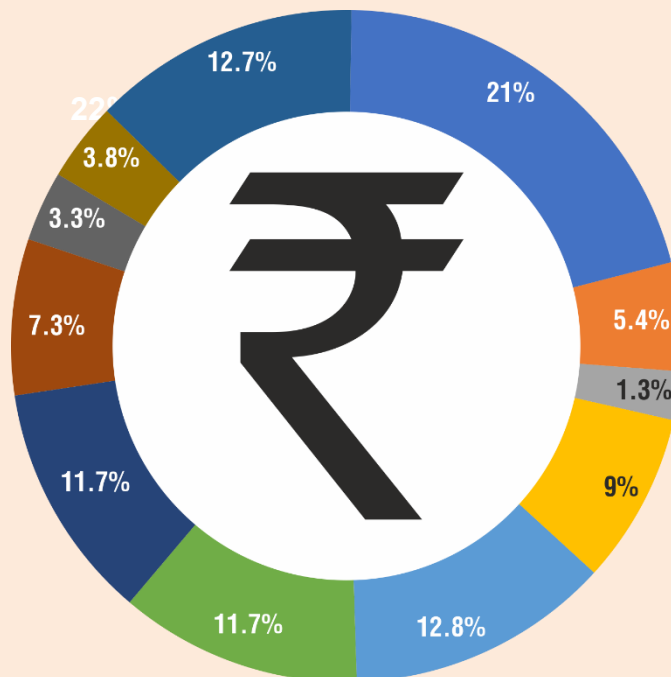
Flow of Funds

₹ Rupee coming in...



- State Own Tax Revenue
- Central Tax Transfer
- Public Debt Receipts
- Central Grant-in-aid
- Non-Tax Revenue
- Recovery of Loan & Advances
- Public Accounts Receipt (Net)

...Rupee going out ₹



- Capital Expenditure
- Debt Repayment
- Disbursement of Loan & Advances
- Grant-in-aid
- Salary-Government Employee
- Salary-Aided Institution Employee
- Pension
- Interest Payment
- Devolution to Local Bodies
- Subsidy
- Other Expenditure



Economic Highlights (Budget 2024-25, GoUP)



Increase in Capital Outlay	6.19%
Revenue Surplus (% of GSDP)	2.97%
Fiscal Deficit, (% of GSDP) – within FRBM limit of 3.5%	3.46%
Debt, (% of GSDP), at INR 8.17 lakh crore	32.7%



Budget for Inclusive Growth: New Schemes



Youth, Employment Generation & Women Empowerment

- Mukhyamantri Yuva Udyami Vikas Abhiyan
- Rozgar Protsahan Kosh for capacity building and training of youth for domestic and overseas employment opportunities
- Establishment of National Institute of Fashion Technology
- Installation of 2 Mega Government ITIs and upgradation of 69 ITIs
- Establishment of Sports Science & Injury Centre
- Enhancement in Mukhyamantri Kanya Sumangla Yojana from Rs. 15000 to Rs. 25000
- Formation of Senior Citizen Welfare Fund



Infrastructure Development & Industrialisation

- Formation of Bundelkhand Industrial Development Authority (BIDA)
- FDI Policy 2023 for Fortune-500 companies
- Semiconductor Policy 2023
- 60-km new link expressway to connect Agra-Lucknow Expressway & Purvanchal Expressway
- Budget provision for urban storm-water drainage programme



Budget for Inclusive Growth: New Schemes



Research & Innovation

- Use of AI, ML & state-of-the-art technology in government departments
- Establishment of AI Centre/Centre of Excellence
- Strengthening of Statistical Systems (SSS) & setting up of online data storage, cloud storage facilities for One Trillion Dollar goal
- Establishment of School of Medical Research & Technology with 500-bed super speciality hospital at IIT Kanpur



Tourism & Culture

- Development of theme-based infrastructural facilities at Ayodhya, Kashi, Mathura-Vrindavan, Naimisharanya, Vindhyavasini Dham, Devi Patan & Nath Corridor (Bareilly)
- Establishment of KUMBH Museum at Prayagraj



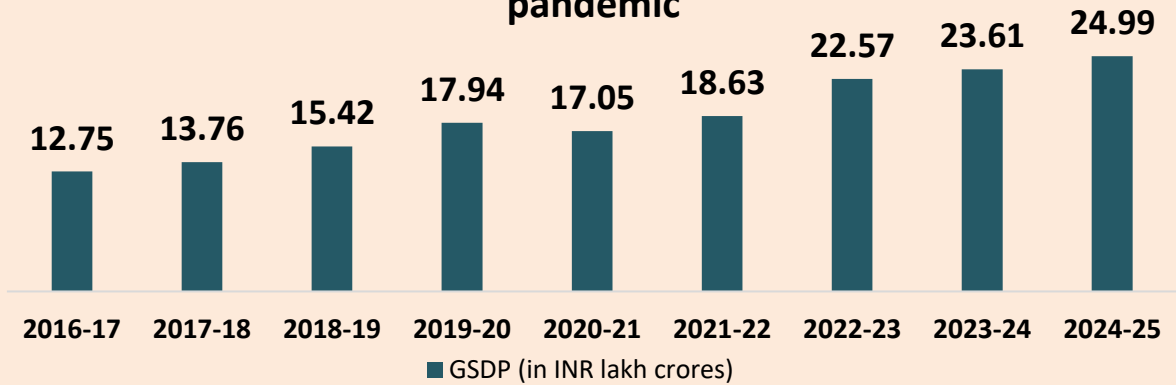
Agriculture & Allied Sectors

- Mukhyamantri Khet Suraksha Yojana
- Rajya Krishi Vikas Yojana
- 100% power tariff subsidy for private tubewells
- Increase of Rs. 20 per quintal in SAP of sugarcane
- Mukhyamantri Minor Irrigation Yojana
- Setting up of Organic Culture Lab, Tissue Lab & Agri Tourism Centre




Key Financial Indicators

Consistent economic growth higher than 14%, post the pandemic

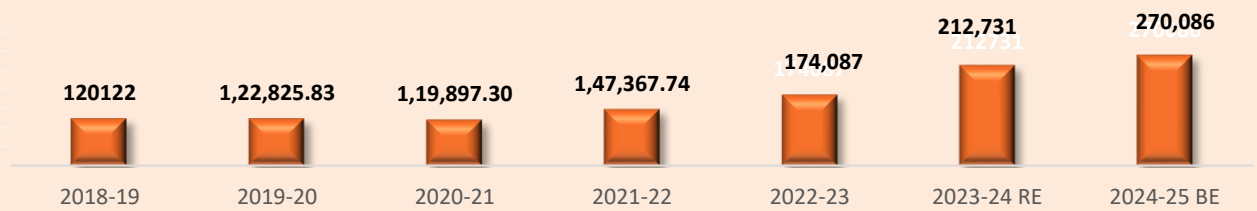


Increasing receipts, driven by own tax revenues

State's Revenue Receipts (INR crore)




State's Own Tax Revenue (INR crore)



Focus on capital expenditures

Capital expenditure in Social and Economic sectors driving growth

State's Total Expenditure (INR crore)

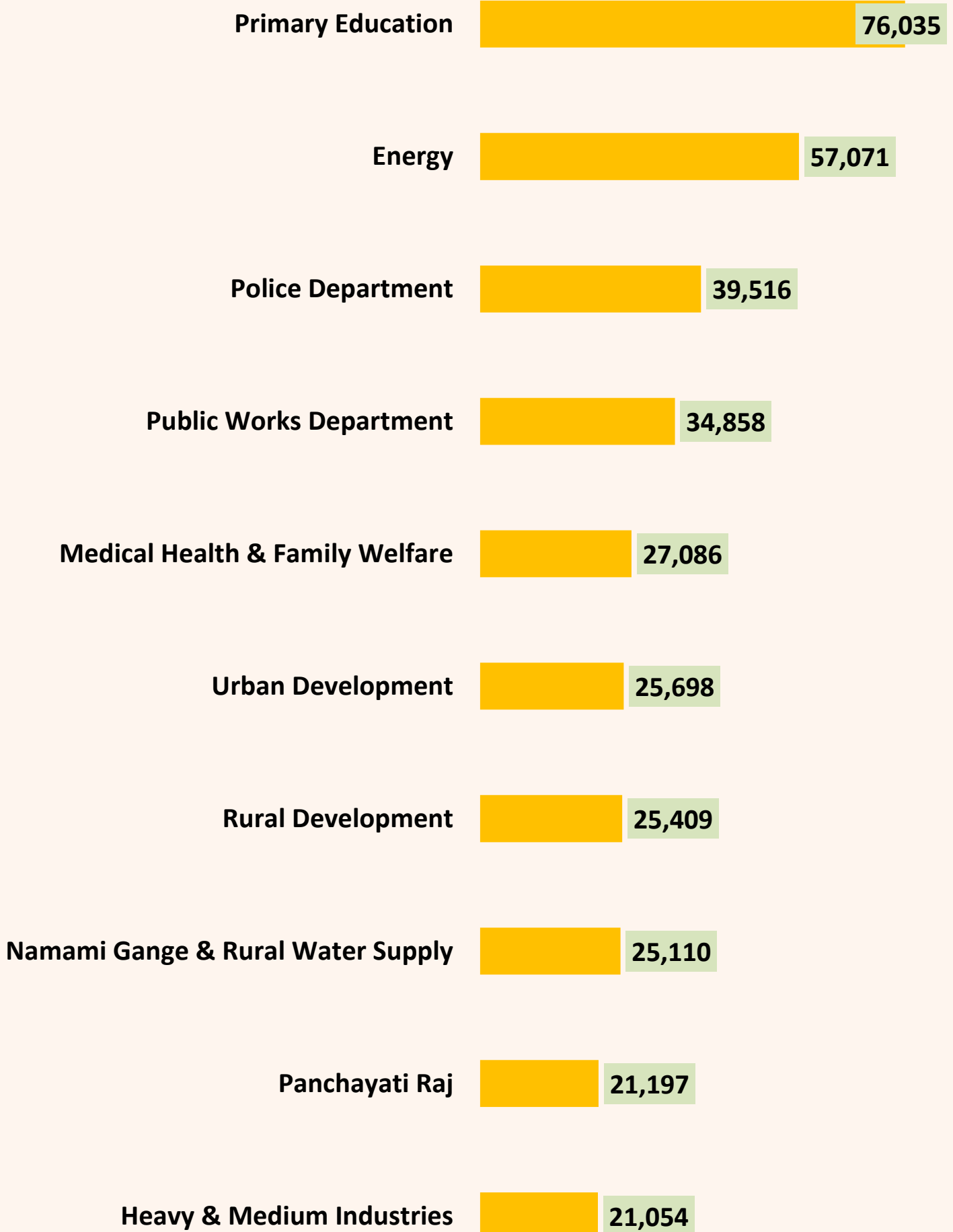


State's Capital Outlay (INR crore)





Allocation to Key Departments (in INR crore)





Allocation to Key Schemes (in INR crore)



**Sarva Shiksha
Abhiyan**

21,310



Pension (Social sector)

12,620



Jal Jeevan Mission

22,000



MNREGA

5,060



**National Rural
Livelihood Mission**

3,695



PM Gram Sadak Yojna

3,668



PM Awaas Yojana (Rural)

2,441



PM Awaas Yojana (Urban)

3,948



**Swacha Bharat Mission
(Rural)**

4,867



**Swacha Bharat
Mission (Urban)**

2,708



**Integrated Child Development
Scheme**

5,129



AMRUT 2.0

4,500



New Budget Initiatives

Green Budget

26th United Nations Climate Change Summit Glasgow:
PM committed to PANCHAMRIT actions in India.

1st state in India with Green Tagging Budgetary Estimate.



PATHBREAKING STEPS

Policies-Shaping, implementation & active enforcing:



Solar Energy Policy 2022



State Bio Energy Policy 2022



Electric Vehicle Manufacturing and Mobility Policy 2022



Enhancing Bio-Diversity: Namami Gange Initiative



Green Energy Corridor

BENEFITS

Sectoral Participation:

Collective action in SDG Budget, Social equality, etc.

Streamlining Sustainability within fiscal framework

Leverage Private Investment:

Effective public expenditure planning and initiate green PPP's

Enhance Policy

Coherence for meeting climate targets



Key Focus Areas (Social)

Alleviating poverty with 5+ crore people lifted out of poverty in UP and continued focus on empowering women, youth and farmers

Pulses and Oilseed **kits distributed to 35+ lakh farmers** in the past year



2+ lakh houses constructed under Mukhyamantri Awas Yojana

~6.5 lakh individuals trained under UP's skill development mission



17.8 lakh girls benefitted from CM's flagship scheme: Kanya Sumangala Yojana

45 districts covered with 66 medical colleges under Ek Janpad Ek Medical College Yojana



Solar rooftop capacity increased 4 times

More than **36 crore plantation in the year to increase green coverage**



1.80 lakh rozgar approved under Mukhyamantri Yuva Swarojgar Yojana



Key Focus Areas (Social)

GoUP dedicated to ensuring successful implementation across schemes for maximizing beneficiary coverage



1st in India

Pradhan Mantri Mudra Yojana



1st in India

Pradhan Mantri Jan Dhan Yojana




1st in India

PM SVANidhi



1st in India

Pradhan Mantri Suraksha Bima Yojana



1st in India

Pradhan Mantri Atal Pension Yojana



2nd in India

Pradhan Mantri Jeevan Jyoti Bima Yojana



2nd Position in DBT performance ranking reflecting targeted and efficient transfers



Key Focus Areas (Economic)

Budget allocated towards high growth driving economic projects

Budget 2024-25



Asia's largest airport at Jewar

₹ 1150

INR crore



Linking industrial nodes with expressways/NHs: Lucknow- Agra and Purvanchal

₹ 500

INR crore



National Rural Health Mission

₹ 7350

INR crore



14 New Medical Colleges

₹ 964

INR crore

Number of MSME registered under UDYAM: More than 22 Lakh MSMEs registrations on UDYAM highlighting increased formalization.



2019 11th → 2022 7th



2019 13th → 2022 6th



2019 11th → 2022 7th



Social and Economic Outcomes

VISION OF THE STATE

Social Outcomes



Houses completed under PMAY

2017 → 2023
5.68 lakh → 47.82 lakh



Number of Medical Colleges

2017 → 2023
17 → 73



Female Labour Force Participation

2018 → 2023
14.2% → 32.1%



Tap water supply coverage (HHs)

2017 → 2023
2.0% → 72.07 %



Rise in tourist footfall (in crore)

2017 → 2023
23.7 → 32

Physical Outcomes



Length of Expressways (in kms)

2017 → 2022
491 → 1,314



Number of Airports

2017 → 2022
4 → 19



Length of Metro Rail Systems (in kms)

2017 → 2023
9.3 → 108.4
(2 cities) → (5 cities)



Installed Capacity of Power (in MW)

2017 → 2023
23,662 → 29,912



सक्षम एवं तैयार उत्तर प्रदेश

